

Datenblatt

LED Pendelleuchte Flatlight



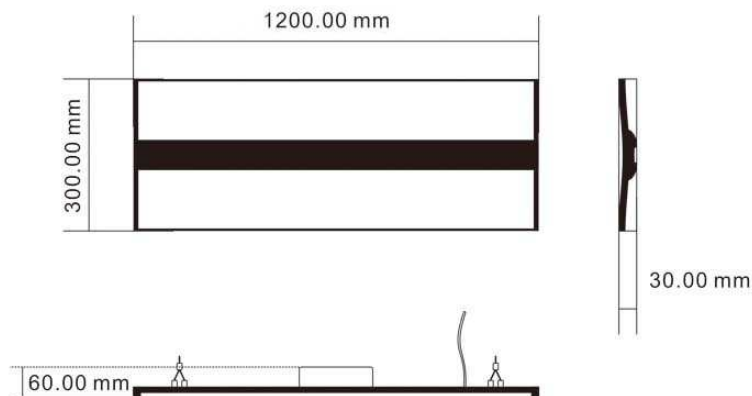
Produktbeschreibung:

LED- Pendelleuchte
Einzigartiges Design
Extrem flache Ausführung (Aluminiumgehäuse)
Problemloser Einbau
Vielseitig einsetzbar: Konferenz-/ Klassenraum, Büro, Fabrik, Hotel, Öffentl. Einrichtung, etc

Merkmale:

Hohe Lebensdauer : 35.000 Stunden
Hohe Lichteffizienz: 80lm/W
Gehäuse: Aluminium
Optional: Dimmbare Ausführung (Triac, DALI)*

Abmessungen:



Gewicht : 6Kg

Lieferumfang:

LED-Pendelleuchte, Trafo

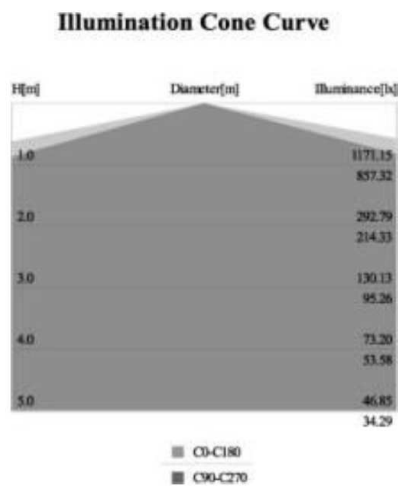
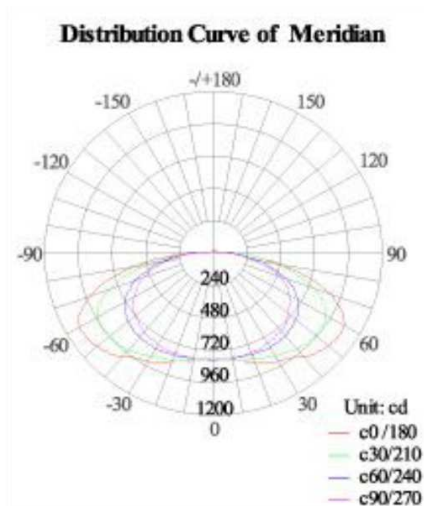
Zertifikate:

CE, RoHS

Technische Parameter:

Leistungsaufnahme:	60W	
LED Anzahl:	600	
Lumen (lm)	Naturweiß:	4200lm
	Warmweiß:	4000lm
Versorgungsspannung:	85-265 V(AC) / (50/60Hz)	
CRI:	>80Ra	
Power Factor (PF)	>0,95	
Abstrahlwinkel:	120°	
Verfügbare Farbtemperatur:	Naturweiß: 4000-4500K	Warmweiß: 3000-3500K
Betriebstemperatur:	-20°C bis +60°C	

Lichtverteilungskurven:



Bestellnummern:

	Beschreibung:	EAN
40106ww	60W, Warmweiß, 120cm	4250771203513
40106nw	60W, Naturweiß, 120cm	4250771203490

09/14

*Auf Anfrage