




LED Panel / Lichtfeld CCT stufenlos steuerbar

<p>Produktbeschreibung: Elegantes, ultraflaches und dimmbares LED-Panel/Lichtfeld mit hoher Leuchtdichte und hervorragender, gleichmäßiger Ausleuchtung. Höchste Energieeffizienz in hoher Qualität und mit geringem Wartungsaufwand.</p> <p>Anwendung: Universeller Einsatz zum Einlegen in Odenwalddecken, als freie Abhängung (Stahlseilaufhängung/Pendelmontage) oder als Wand-/Deckenaufbau.</p> <p>Merkmale Die Lichtfarbe ist von warmweiß (3000 Kelvin) bis kaltweiß (6000 Kelvin) stufenlos einstellbar. Dabei ist die Lichtintensität stufenlos dimmbar. Hohe Lebensdauer : 50.000 Stunden Bruchfeste opale Polycarbonatabdeckung, stabiler Aluminiumrahmen weiß, 10mm dick,</p>	  
--	--

Spezifikationen (620*620)

Leistung:	36 Watt		60 Watt	
Lichtfarbe:	3000-6000K		3000-6000K	
Leuchtenlichtstrom	3400-3600lm		5700-5900lm	
Bestellnummer	24042CCT_w		24044CCT_w	
Abmessung (mm)	620*620*10		620*620*10	

Spezifikationen (295*1195)

Leistung:	60 Watt	
Lichtfarbe:	3000-6000K	
Leuchtenlichtstrom	5700-5900lm	
Bestellnummer	24048CCT_w	
Abmessung (mm)	295*1195*10	

Zubehör

Deckenhalterung/Rahmen für LED Panel 620*620, weiß - Bestellnummer: 24055CCTRa_w

Deckenhalterung/Rahmen für LED Panel 295*1195, weiß - Bestellnummer: 24056CCTRa_w

Stahlseilaufhängung für LED Panel 620*620 – Bestellnummer: 24057Sta

Spezifikationen

Abstrahlwinkel	:	120°
CRI/PF	:	> 80Ra / >0,95
Dimmfunktion	:	ja
Fernbedienung	:	ja
Lebensdauer	:	50.000h
Schutzklasse/-art	:	IP50
Socket/Spannung	:	AC 100-240V, 50-60 Hz
Trafo/Treiber	:	integriert
Maße	:	siehe Abmessungen
Gewicht	:	3,7kg
Betriebstemperatur	:	-20°C bis +50°C
Lagertemperatur	:	-40°C bis +80°C
Gehäuse	:	Aluminiumrahmen
Abdeckung	:	opale Abdeckung mit Polycarbonat
Installation	:	Montage – als Einlage, Seil oder direkt an die Decke
Zertifikate	:	CE, RoHS

